




Werzalit Expona

Art-Nr.: Fensterbank Werzalit Expona Standard Konfigurator / GTIN: 4053042020716 / Marke: [Werzalit](#)




werzalit
beständig seit 1923.


13,61EUR / Stück

inkl. 19% USt. zzgl. Versand


Lieferzeit: ca. 8 - 14 Arbeitstage



Produktinformation




Produktinformation





Produktinformation



Fensterbank Werzalit Expona

Ob Neubau oder Renovierung – eine Fensterbank muss höchsten bauphysikalischen Ansprüchen gerecht werden.

Fensterbänke von WERZALIT werden in einem patentierten Verfahren als Hochdruckformteile gefertigt.

Sie sind baufeuchtebeständig, formstabil und langlebig. WERZALIT Fensterbänke stehen in jeder Hinsicht für Qualität.

Im Innenausbau ist die Wahl der passenden Fensterbank auch eine Frage der Ästhetik. Ob als dezentes Raumelement oder markanter Akzent – WERZALIT bietet Ihnen eine große Auswahl an Formen, Dekoren und Abmessungen. Sowohl im Neubau, als auch in der Gebäudesanierung ermöglicht die Expona Fensterbank eine perfekte und unkomplizierte Lösung.

Durch die Sichtblende kann sie als Überschub über renovierungsbedürftige Fensterbänke genutzt werden und erspart so das Aufklopfen der Wände.

Darüber hinaus ist die Ausstattung mit Heizkörperbekleidung oder Installations- und Kabelkanälen möglich.

Die Innenfensterbank mit dem klaren Design:

Mit der expona Innenfensterbank erweitert WERZALIT das Fensterbanksortiment um ein übersichtliches, modernes Design. Natürlich erhalten Sie expona in original WERZALIT-Qualität.

Neue Kante, neuer Look

Dank ihrer Schlichtheit und Eleganz besitzt expona alle Voraussetzungen für einen modernen Klassiker. Die gerade Frontkante mit ABS-Kantenbeschichtung ist im selben Dekor wie die Oberfläche oder auch mit in 4 Sonderdekoren erhältlich.

Individuelle Maßanfertigung

Sie bekommen expona maßgefertigt. Sowohl die Beschichtung der Front- und Seitenkanten als auch den Zuschnitt von Breite und Länge übernehmen wir für Sie ab Werk. Mit ihrer Vielzahl an Abmessungen kann expona für sehr breite und tiefe Fensterfronten eingesetzt werden.

Produktinformation



Hinweis zu den Kunststoffendkappen:

Kunststoffendkappen sind nur in weiß, creme & hellgrau verfügbar.

verfügbare Optionen

Ausführung

Expona Normal

Farben

001 / weiß	167 / creme	018 / hellgrau	009 / marmor beige	310 / dolomit	131 / quarz
070 / marmor bianco	021 / metallic	030 / smokey white	031 / smokey shadow	040 / frozen infinity	041 / sahara
042 / grey stone	043 / sand stone	090 / copper stone	091 / concrete light	092 / water drops	093 / storm
112 / puntinella	400 / polarweiß	418 / hellgrau	420 / dunkelgrau	447 / akazie	448 / eiche rustikal
103 / wenge	320 / betolit	polarweiß - rot	polarweiß - blau	polarweiß - dunkelgrau	polarweiß - schwarz
polarweiß - multiplex	hellgrau - metallic	creme - rot	quarz - dunkelgrau	puntinella - schwarz	

Ausladung in mm

50mm (-12,61EUR)
60mm (-12,61EUR)
70mm (-12,61EUR)
80mm (-12,61EUR)
90mm (-12,61EUR)
96mm (-12,61EUR)
110mm (-12,61EUR)
120mm (-12,61EUR)
130mm (-12,61EUR)
140mm (-12,61EUR)
146mm (-12,61EUR)
160mm (-12,61EUR)
170mm (-12,61EUR)
180mm (-12,61EUR)
190mm (-12,61EUR)
196mm (-12,61EUR)
210mm (-12,61EUR)

Produktinformation



220mm (-12,61EUR)
230mm (-12,61EUR)
240mm (-12,61EUR)
246mm (-12,61EUR)
260mm (-12,61EUR)
270mm (-12,61EUR)
280mm (-12,61EUR)
290mm (-12,61EUR)
296mm (-12,61EUR)
310mm (-12,61EUR)
320mm (-12,61EUR)
330mm (-12,61EUR)
340mm (-12,61EUR)
346mm (-12,61EUR)
360mm (-12,61EUR)
370mm (-12,61EUR)
380mm (-12,61EUR)
390mm (-12,61EUR)
396mm (-12,61EUR)
410mm (-12,61EUR)
420mm (-12,61EUR)
430mm (-12,61EUR)
440mm (-12,61EUR)
446mm (-12,61EUR)
460mm (-12,61EUR)
470mm (-12,61EUR)
480mm (-12,61EUR)
490mm (-12,61EUR)
496mm (-12,61EUR)
510mm (-12,61EUR)
520mm (-12,61EUR)
530mm (-12,61EUR)
540mm (-12,61EUR)
546mm (-12,61EUR)

Länge in mm

300

Endkappenpaare

ohne Endkappen

ABS Kanten Beschichtung (+11,33EUR)

Frachtkostenzuschlag

ohne

59,50 Euro
